

# 令和3年度利用者満足度調査集計表

回収件数: 100件

実施期間: 令和4年2月1日～令和4年2月28日

設問		回答			R2
		区分	件数	割合	
問1	(1)性別	0 無記入	0		
		1 男性	57	57.0%	57.7%
		2 女性	43	43.0%	42.3%
		3 その他	0	0.0%	
	(2)年齢	4 回答しない	0	0.0%	
		1 20歳未満	3	3.0%	5.0%
		2 20代	34	34.3%	25.0%
		3 30代	15	15.2%	16.0%
		4 40代	15	15.2%	17.0%
		5 50代	14	14.1%	18.0%
		6 60歳～64歳	9	9.1%	10.0%
		7 65歳～69歳	5	5.1%	9.0%
	(3)お住まい	8 70歳以上	4	4.0%	
1 道内		16	16.2%	64.0%	
	2 道外	83	83.8%	36.0%	
問2	どこで知ったか (複数回答)	1 インターネット	48	48.0%	44.0%
		2 当館公式サイト	3	3.0%	7.0%
		3 SNS	5	5.0%	5.0%
		4 宿泊先のホテル	9	9.0%	7.0%
		5 知人・友人の紹介	15	15.0%	18.0%
		6 他の博物館や観光施設	8	8.0%	5.0%
		7 雑誌・ガイドブック等	11	11.0%	18.0%
		8 観光案内所	8	8.0%	7.0%
		9 ポスター・パンフレット	4	4.0%	10.0%
		10 その他	6	6.0%	11.0%
問3	来館の動機 (複数回答)	1 北方民族の文化に興味があったから	51	51.0%	62.0%
		2 網走に来たから	63	63.0%	53.0%
		3 通りすがり	4	4.0%	8.0%
		4 博物館が好きだから	30	30.0%	33.0%
		5 人に勧められて	13	13.0%	4.0%
		6 その他	2	2.0%	7.0%
問4	交通手段	1 自家用車	10	10.1%	37.0%
		2 レンタカー	12	12.1%	15.0%
		3 バス	67	67.7%	45.0%
		4 タクシー	4	4.0%	2.0%
		5 徒歩	6	6.1%	1.0%
		6 その他	0	0.0%	0.0%
問5	来館人数 観覧時間 印象に残った展示物	別紙			
問6	利用したサービス (複数回答)	1 音声ガイド	28	28.0%	23.0%
		2 情報普及室	14	14.0%	8.0%
		3 ミュージアムショップでの商品購入	11	11.0%	9.0%
		4 その他	1	1.0%	6.0%

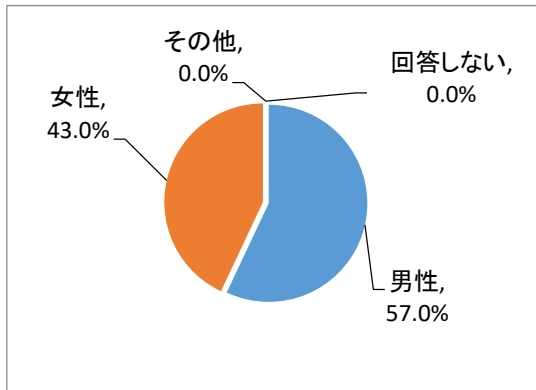
設問		回答			R2
		区分	件数	割合	
問7	(1)展示品の構成・配置の満足度	1 満足	49	50.0%	48.0%
		2 ほぼ満足	36	36.7%	36.7%
		3 ふつう	13	13.3%	11.2%
		4 やや不満	0	0.0%	3.1%
		5 不満	0	0.0%	1.0%
	(2)展示品解説・説明の満足度	1 満足	44	44.9%	43.3%
		2 ほぼ満足	33	33.7%	39.2%
		3 ふつう	19	19.4%	12.4%
		4 やや不満	2	2.0%	5.1%
		5 不満	0	0.0%	0.0%
	(3)料金設定	1 適正	74	76.3%	60.6%
		2 ほぼ適正	19	19.6%	34.0%
		3 やや不適正	3	3.1%	4.3%
		4 不適正	1	1.0%	1.1%
		高い			
	(4)スタッフ対応満足度	1 満足	79	81.5%	66.7%
		2 ほぼ満足	14	14.4%	25.0%
		3 ふつう	4	4.1%	7.3%
		4 やや不満	0	0.0%	1.0%
		5 不満	0	0.0%	0.0%
(5)今後扱ってほしいテーマ	別紙				
(6)総合的な感想	1 満足	56	57.7%	49.0%	
	2 ほぼ満足	30	30.9%	36.8%	
	3 ふつう	11	11.4%	11.2%	
	4 やや不満	0	0.0%	2.0%	
	5 不満	0	0.0%	1.0%	
問8	当施設を利用して気づいた点	別紙			
問9	オンライン講座への参加	1 参加したい	3	3.6%	
		2 テーマによって参加したい	37	44.0%	
		3 興味はあるが難しい	24	28.6%	
		4 参加したいと思わない	20	23.8%	
総合的な満足度		1 満足	56	57.7%	49.0%
問7(6)「総合的な感想」による 85.8%		2 ほぼ満足	30	30.9%	36.8%
		3 ふつう	11	11.4%	11.2%
		4 やや不満	0	0.0%	2.0%
		5 不満	0	0.0%	1.0%
		計	97		

# 令和3年度 道立北方民族博物館利用者満足度調査

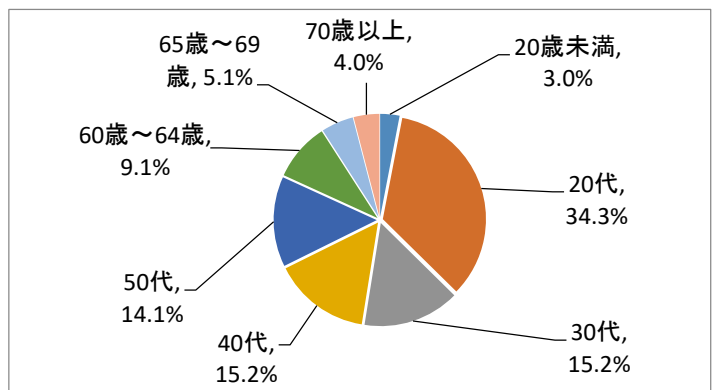
(アンケート総回答者数:100人)

問1 ご自身のことについて教えてください。

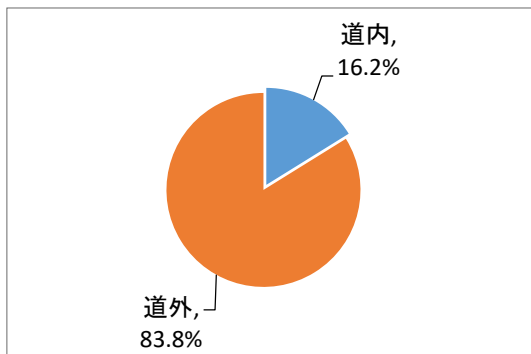
(1)性別



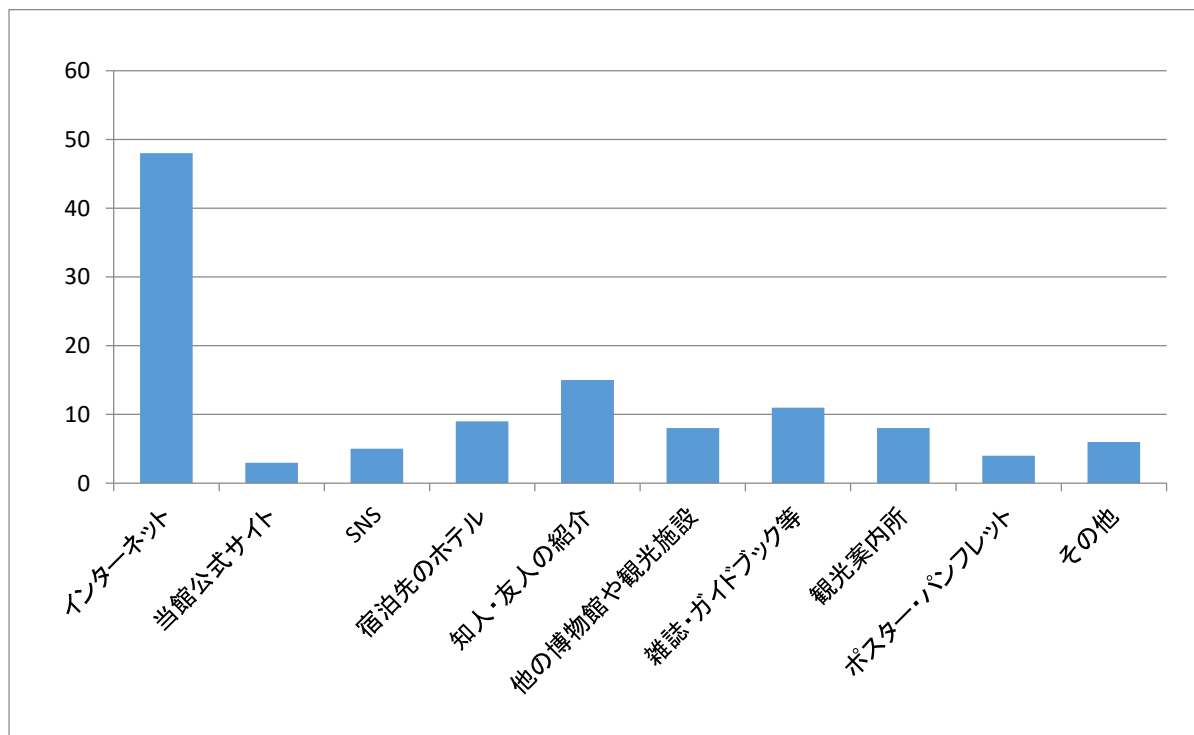
(2)年齢



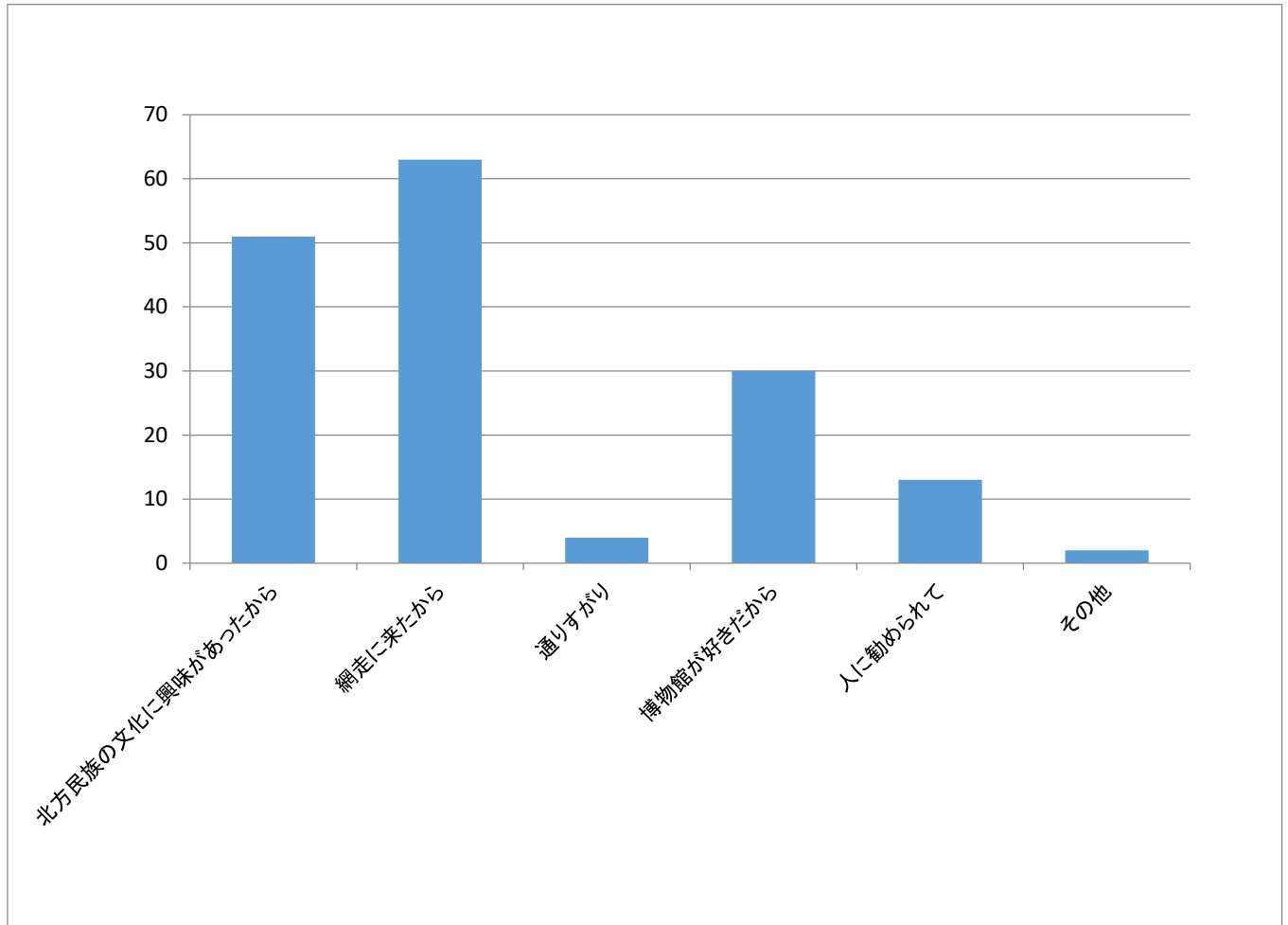
(3)お住まい



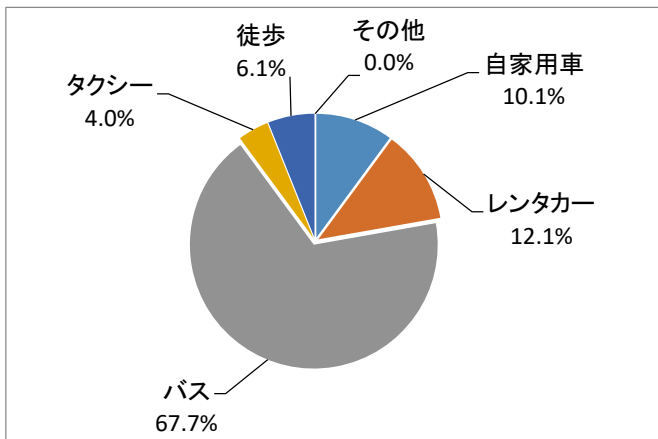
問2 当施設のことをどのようにして知りましたか？



問3 来館された動機を教えてください。

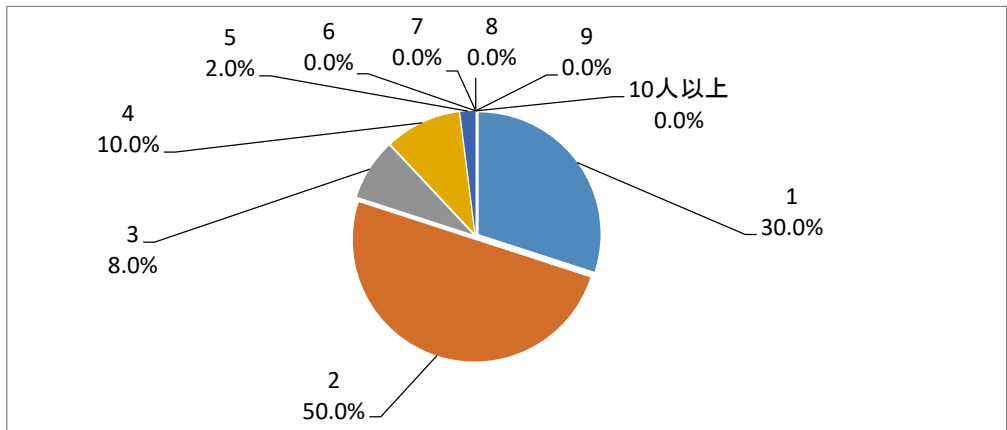


問4 来館された際の交通手段を教えてください。



問5 本日は何名で来館されましたか？また、常設展示を観覧するのに要した時間と印象に残った展示品を教えてください。

(1) 来館人数



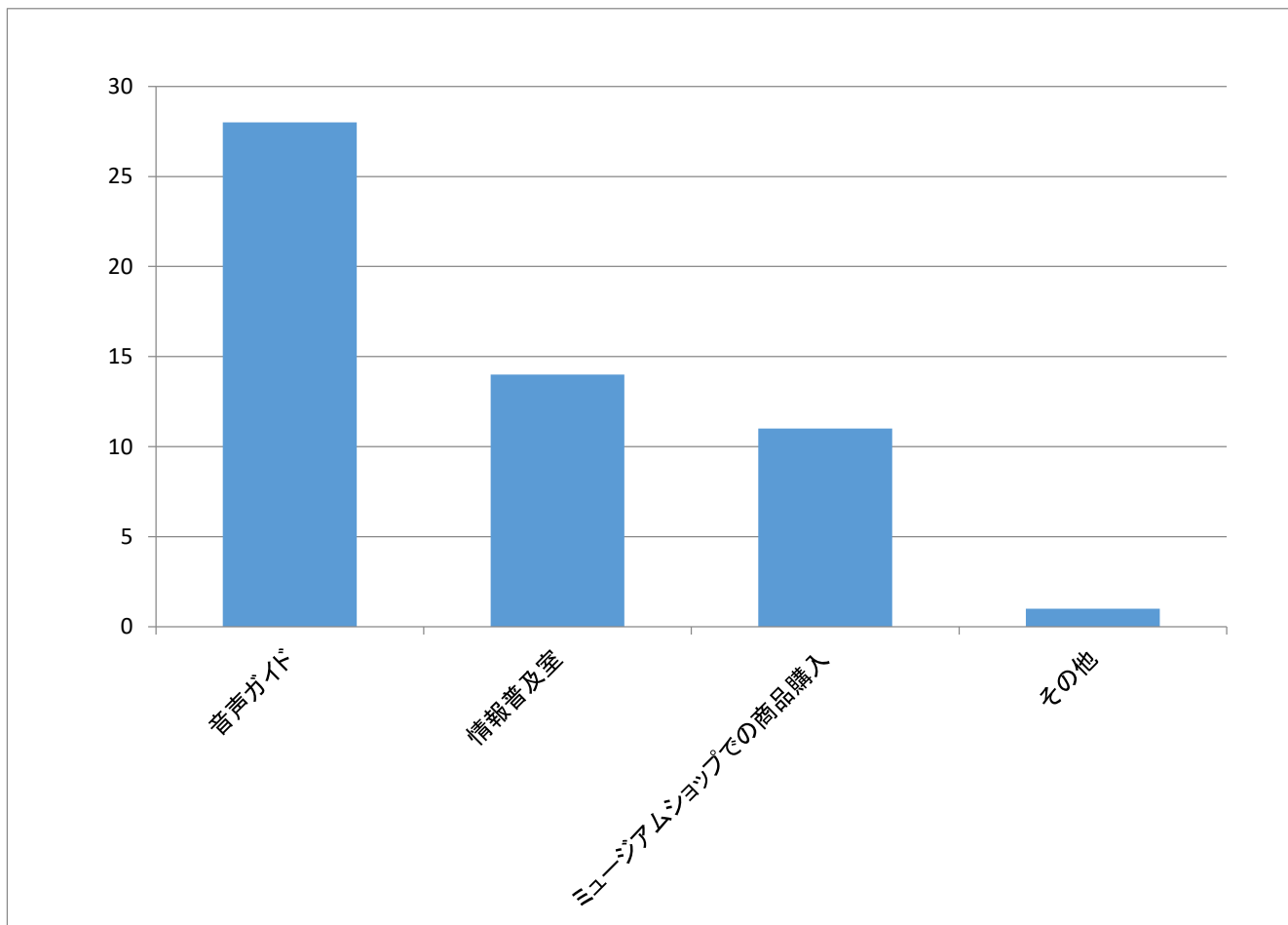
(2) 観覧時間

最長時間	120分
最短時間	5分
平均時間	56分

(3) 印象に残った展示品

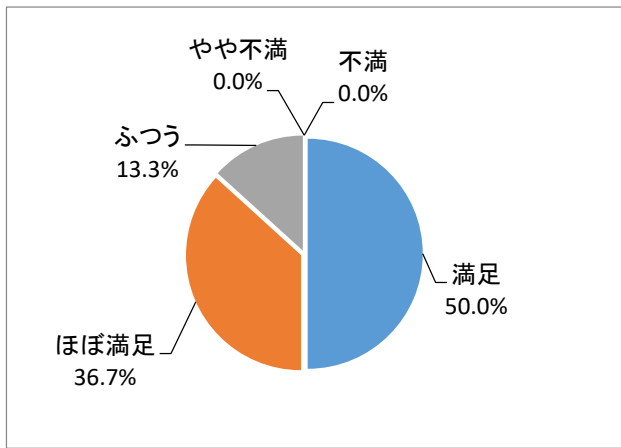
主なもの: 衣装、トーテムポール、イヌイトの住居、企画展「ウイルトのモノとコトバ」

問6 本日来館されてどのサービスを利用されましたか？

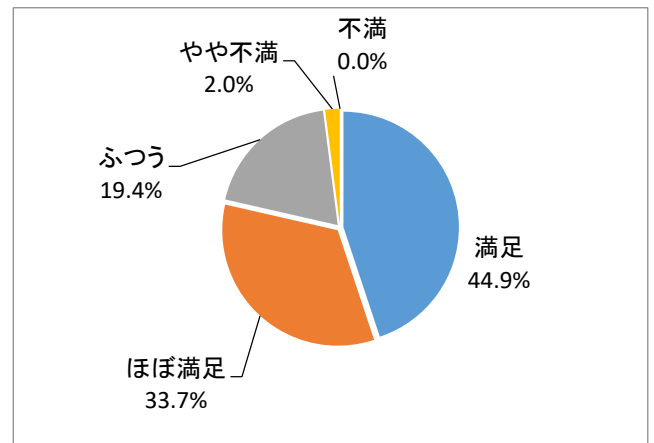


問7 施設全体について

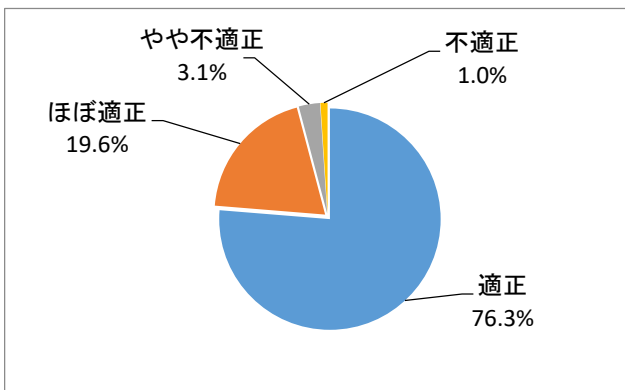
(1) 展示品の構成・配置についての満足度は？



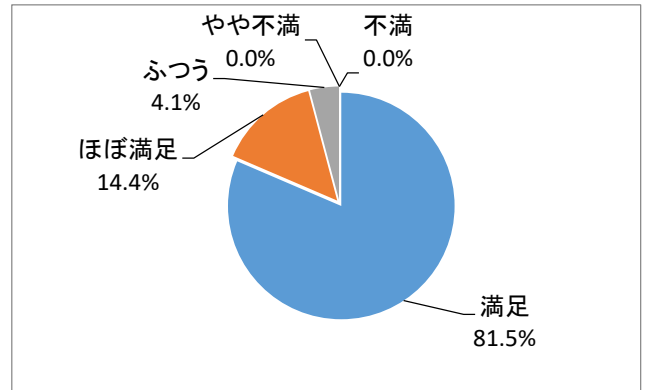
(2) 展示品の解説・説明の満足度は？



(3) 観覧料の料金設定は適当な金額となっていますか？



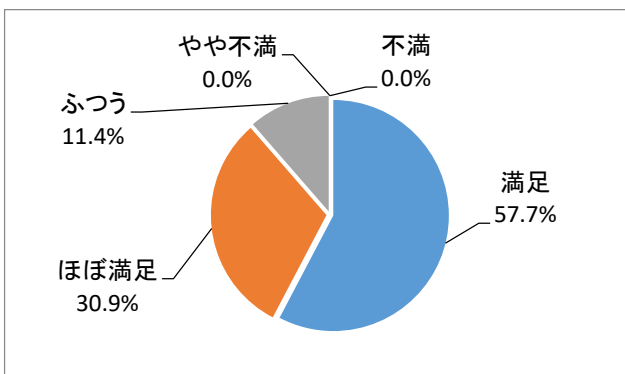
(4) スタッフの対応の満足度は？



(5) 今後、特別展や講座・講習会等で扱ってほしいテーマがあれば教えてください。

主なもの: アイヌ関係、北方民族の食事、宗教

(6) 北方民族博物館に来て総合的な感想として満足されましたか？



問9 オンラインでの講座等を実施した場合、参加したいと思いますか？

